

Движение задним ходом и подача команд водителю

Движение задним ходом - самый опасный маневр автомобиля! подача команд водителю способствует предотвращению происшествий.

Лицо, управляющее автомобилем, при движении задним ходом обязано:

- двигаться со скоростью пешехода

Если Вы можете подвергнуть кого-нибудь опасности, Вам необходимо воспользоваться посторонней помощью и соблюдать следующее:

- понимать сигналы Вашего помощника, подаваемые рукой (см. совет 1)
- немедленно остановить автомобиль, если Вам не видно помощника

Помощник, направляющий движение водителя, следит за тем, чтобы:

- он сам находился в поле зрения водителя и был одет в сигнальный жилет
- владел сигналами, подаваемыми рукой
- не перемещался назад
- во время помощи водителю не занимался другой деятельностью, например, не разговаривал по телефону

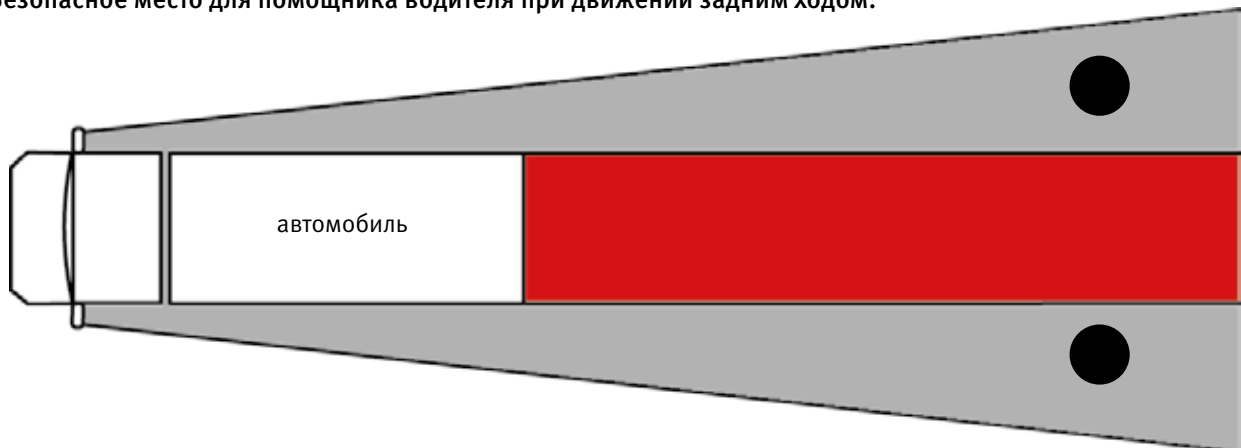
Совет 1:

Заранее обсудите с помощником все сигналы, подаваемые рукой.

Внимание:

Если Вам больше не видно помощника: немедленно остановиться!

Безопасное место для помощника водителя при движении задним ходом:



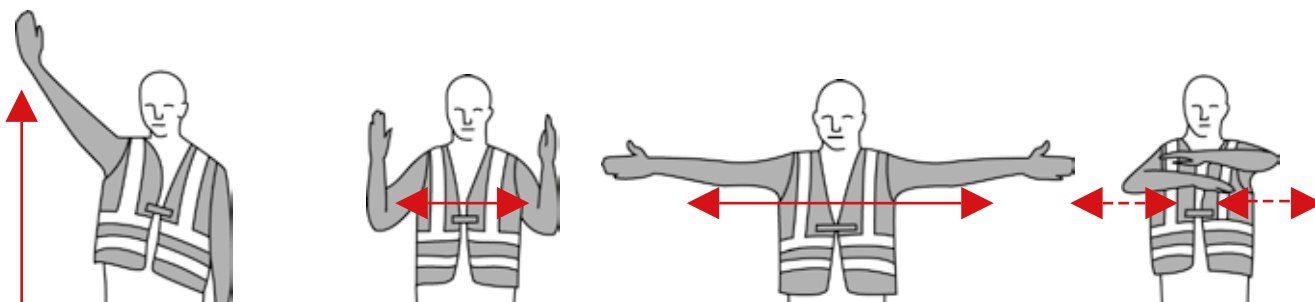
● = безопасное место

■ = мертвая зона

■ = поле зрения

Движение задним ходом и подача команд водителю

Подача сигналов водителю работает только тогда, когда водитель и помощник одинаково понимают сигналы. Ваш алфавит - важнейшие знаки:



Внимание:

Вытянутая рука ладонью вперед

Знак дистанции


Ладони рук направлены друг на друга

Стоп

Руки вытянуты вбок

Стоп – опасность

Обе руки попеременно сгибаются и разгибаются



Ехать сюда

Рука попеременно вытягивается и сгибается

Ехать туда

Рука попеременно вытягивается и сгибается



Подъехать ближе

Вы видите обратную сторону рук



Отъехать дальше

Вы видите ладони

Информация:

Для движения задним ходом и подачи команд мы разработали у себя следующие правила:

Совет 2:

На рисунках сверху показано, что Вы видите в зеркале заднего вида – то есть, изображено в зеркальном отражении. Не важно, слева или справа: Ехать туда, куда показывает помощник.